

# Afiliacje - sprzedaż poprzez linki polecające

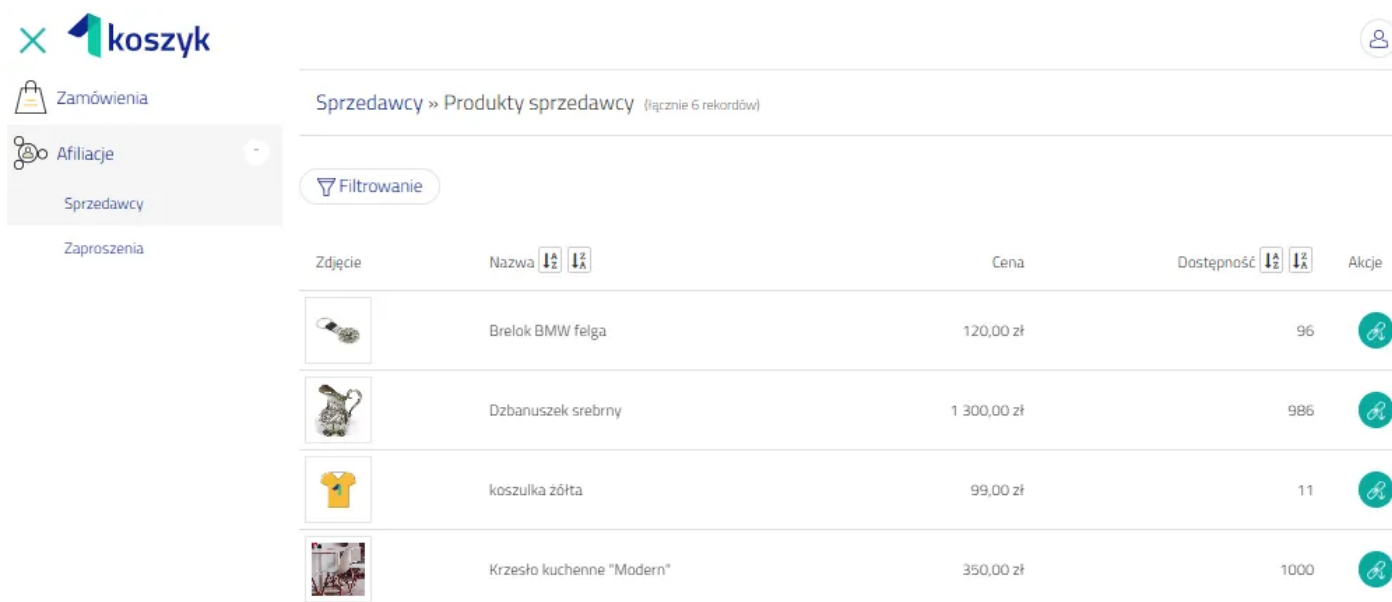
- Sprzedaż przez afiliacje / polecenia i reflinki w 1koszyk
- Jak tworzyć linki polecające?
- W jaki sposób sprzedawca może pobrać gotowy link afiliacyjny / reflink?

# Sprzedaż przez afiliacje / polecenia i reflinki w 1koszyk









Afiliacje to mechanizm umożliwiający zapraszanie przez sprzedawcę afiliantów w celu promowania swojej oferty.

Afiliantami mogą być wydawcy treści jak np. blogerzy, Youtuberzy, oraz inni twórcy i influencerzy skupiający społeczności potencjalnie zainteresowane ofertą sprzedawcy.

Zaproszenie afilianta przez sprzedawcę skutkuje wysłaniem e-maila umożliwiającego akceptację zaproszenia i w przypadku gdy afiliant nie posiada jeszcze swojego konta, założenie go poprzez ustawienie hasła.




The screenshot shows the 1koszyk affiliate dashboard. On the left is a sidebar with navigation links: Zamówienia, Afiliacje (selected), Sprzedawcy, and Zaproszenia. The main area displays a list of products for sale, titled 'Sprzedawcy » Produkty sprzedawcy (łącznie 6 rekordów)'. There is a 'Filtrowanie' button. The product list has columns for Zdjęcie, Nazwa, Cena, Dostępność, and Akcje. The products listed are:


Zdjęcie	Nazwa	Cena	Dostępność	Akcje
	Brelok BMW felga	120,00 zł	96	
	Dzbanuszek srebrny	1 300,00 zł	986	
	koszulka żółta	99,00 zł	11	
	Krzesło kuchenne "Modern"	350,00 zł	1000	

Afiliant otrzymuje dostęp do panelu administracyjnego, w którym ma możliwość:

1. Pobierania linków polecających (reflink) oferty sprzedawcy, wybranej kategorii lub produktu.
2. Przeglądania i filtrowania historii zamówień zrealizowanych poprzez swoje udostępnienia.
3. Wgląd w szczegóły zamówienia uwzględniające jego wartość, status płatności i wysyłki, naliczone rabaty i promocje, status anulowania.

 <b>Szczegóły zamówienia</b> <span>2024-09-04, 13:21:09</span>
Sprzedawca
tag.v.1cart.eu

Zawartość zamówienia

Zdjęcie	Nazwa	Identyfikator	Ilość	Cena jednostkowa	Rabat	Wartość
	Poradnik 1koszyk	poradnik	1	45,00 zł		45,00 zł
Podsuma						45,00 zł
Koszt wysyłki						0,00 zł
Suma						45,00 zł

Płatności

Typ	Identyfikator zewnętrzny	Status	Wartość
Autopay	A53M2HNSQJ	Oczekująca	45,00 zł

Wysyłki

Typ	Identyfikator zewnętrzny	Status	Wartość pobrania	Koszt
Przesyłka cyfrowa		W toku		0,00 zł

Afiliant nie ma wglądu w dane osobowe, kontaktowe i dane do faktur podane przez kupującego.

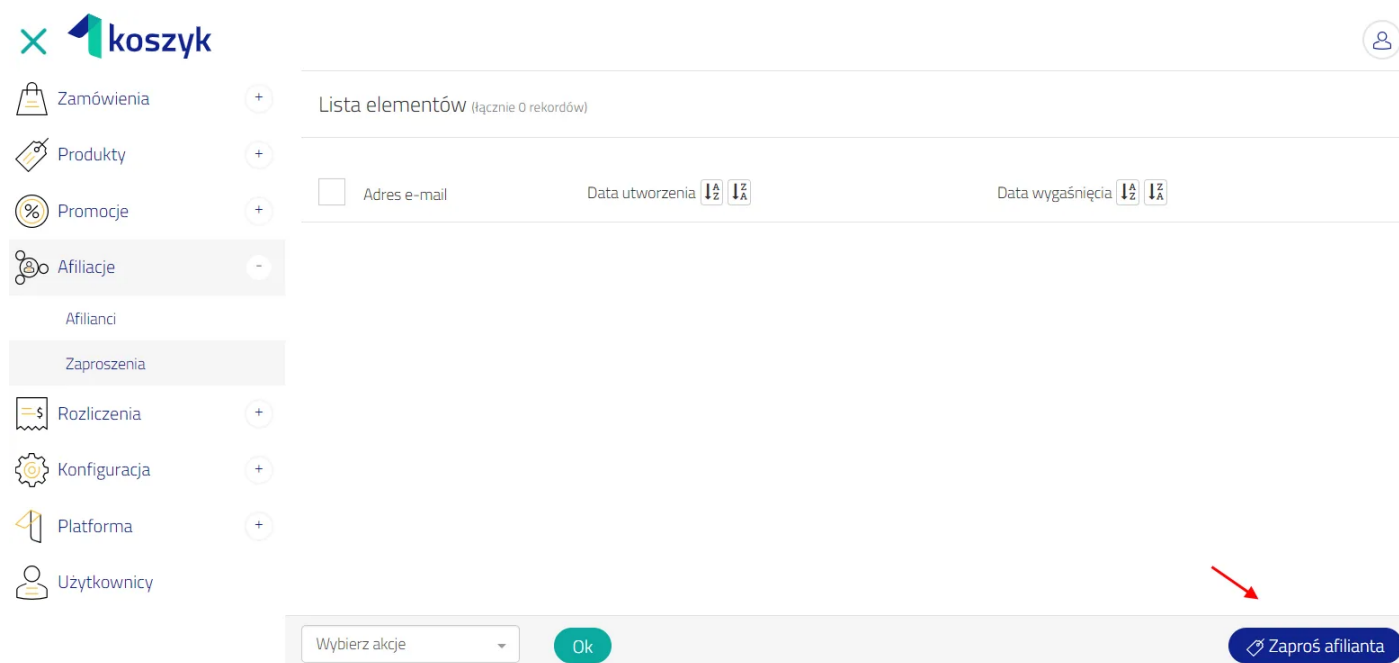
Sprzedawca w panelu administracyjnym ma możliwość:

1. Wysyłania zaproszeń na adres e-mail afilianta;
2. Filtrowania zamówień z uwzględnieniem afilianta;
3. Eksportu zamówień wraz z informacją o afiliantach (dotyczy sprzedawców posiadających wykupiony pakiet premium).

1koszyk nie jest stroną umowy między Sprzedawcą i afiliantem. Sposób rozliczeń oraz zasady współpracy ustalane są przez strony indywidualnie. 1koszyk udostępnia narzędzia umożliwiające weryfikację transakcji na potrzeby współpracy pomiędzy sprzedawcą i afiliantem.

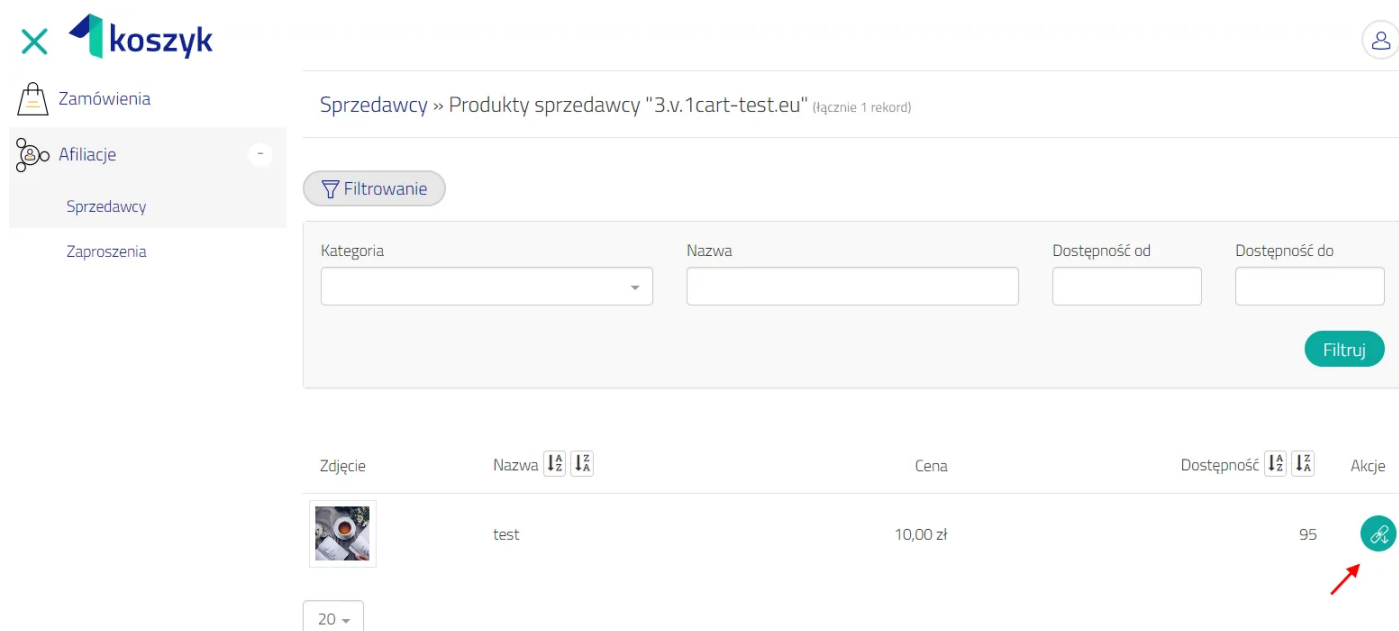
# Jak tworzyć linki polecające?



Sprzedawca nie musi tworzyć linków polecających. Wystarczy, że wyśle zaproszenie do afiliacji poprzez formularz w swoim panelu administracyjnym 1koszyk.



Wybierz akcje Ok Zaproś afilanta

Afiliant w swoim panelu może pobrać link do sklepu, kategorii lub pojedynczego produktu. Nad listą produktów danego sprzedawcy znajduje się wyszukiwarka ułatwiająca znalezienie konkretnego produktu.



Zdjęcie	Nazwa	Cena	Dostępność	Akcje
	test	10,00 zł	95	

Po prawej stronie listy sprzedawców, kategorii oraz produktów widnieją ikony służące do

kopiowania linków afiliacyjnych.



# W jaki sposób sprzedawca może pobrać gotowy link afiliacyjny / reflink?


Identyfikator afiliacji nadawany jest w momencie akceptacji przez Afilianta zaproszenia i aktywacji konta afiliacyjnego.


Parametr identyfikujący afiliację pomiędzy sprzedawcą a kupującym jest automatycznie uwzględniany w linkach pobieranych przez Afilianta.


Jeżeli sprzedawca potrzebuje przekazać Afiliantowi konkretny produkt, może skonstruować adres afiliacyjny w następujący sposób:


Na liście Afiliantów widnieją indywidualne parametry afiliacji:


  **koszyk**


 Zamówienia


 Produkty

 Promocje

 **Afiliacje**

 Afilianci

 Zaproszenia

 Rozliczenia

+



+

+


-

+


Lista elementów (łącznie 5 rekordów)

<input type="checkbox"/>	Adres e-mail	Parametr linku	Aktywny	Akcje
<input type="checkbox"/>	afiliant@1koszyk.pl	?aff=656ecb6d-9c80-4332-85bb-7db586652771	Tak	
<input type="checkbox"/>	tester@1koszyk.pl	?aff=54ae0e48-7d39-4740-af69-914135caa0f7	Tak	

Skopiowany parametr należy dokleić do **nieskróconego linku** zakupowego dostępnego do pobrania w edycji produktu po przełączeniu wersji linku:



 Kanały sprzedaży

Kod QR Link do zakupu Skrócony link ☒

[Pobierz kod QR](#)  

Przycisk dodaj do koszyka

☒ Dodaj do koszyka ☐ Kupuj teraz ☐ Ikona

 Dodaj do koszyka  

### Przykład tworzenia linku do produktu:

<https://testkoszyka.pl/cart/short/M7R>

>

<https://testkoszyka.pl/cart/short/M7R?aff=656ecb6d-9c80-4332-85bb-7db586652771>

Można także dokleić go do adresu strony produktu lub kategorii w katalogu sprzedawcy.

### Przykład tworzenia linku do kategorii:

<https://testkoszyka.pl/pl/category/gKR/lozka-i-sofy>

>

<https://testkoszyka.pl/pl/category/gKR/lozka-i-sofy?aff=656ecb6d-9c80-4332-85bb-7db586652771>

Przed przekazaniem linku warto dokonać testowej transakcji nie opłacając jej, i zweryfikować na liście zamówień, czy oznaczenie Afilianta zostało poprawnie odnotowane.