





Ręczne wystawianie faktur poprzez 1koszyk

Domyślnie, w planie abonamentowym wystawienie faktury wymaga odpowiedniej akcji sprzedawcy. W przypadku opłaconego zamówienia zawierającego dane do faktury sprzedawca może wygenerować fakturę. W tym celu w szczegółach zamówienia należy użyć przycisku "Wystaw fakturę" znajdującego się na dole strony. Faktura zostanie wygenerowana i wysłana na adres kupującego.

 Wysyłki					
Typ	Identyfikator zewnętrzny	Status	Wartość pobrania	Koszt	Akcje
Odbiór osobisty		Dostarczona - 2018-06-08 12:42:37		0,00 zł	

[← Powrót](#)[📄 Wystaw fakturę](#)

Na liście zamówień możliwe jest użycie filtra "Status faktury" w celu wyświetlenia zamówień wymagających wystawienia.

Zamówienie	Data od	Data do	Status anulowania	Email
<input type="text"/>	<input type="text" value="dd . mm . rrrr"/> 	<input type="text" value="dd . mm . rrrr"/> 	<input type="text"/>	<input type="text"/>
Status płatności	Status wysyłki	Status faktury	Promocja	
<input type="text"/>	<input type="text"/>	<input type="text" value="Z danymi do faktury, ale bez faktury"/>	<input type="text"/>	

Filtruj

Revision #3

Created 7 May 2023 20:36:42 by Konrad Łapin

Updated 9 May 2023 21:14:30 by Konrad Łapin